



Text: Adriana Bontea

Ilustrații: Angela Pop

### **Bia și balonul roșu**

Bia este o fetiță blondă. Ea locuiește în blocul meu. Bia a ieșit un pic la soare. Ea are un balon roșu.

- Ce mare e balonul!
- Da. Este un balon mare și roșu.
- Te rog, îmi dai și mie balonul tău?

Bia îmi aruncă balonul. Eu îl privesc și îl arunc înapoi.  
Ne jucăm minunat împreună!

Ce prietenă bună este Bia!

### **BIA ȘI BALONUL ROȘU**

BIA ESTE O FETIȚĂ BLONDĂ. EA LOCUIEȘTE ÎN BLOCUL MEU. BIA A IEȘIT UN PIC LA SOARE. EA ARE UN BALON ROȘU.

- CE MARE E BALONUL!
- DA. ESTE UN BALON MARE ȘI ROȘU.
- TE ROG, ÎMI DAI ȘI MIE BALONUL TĂU?

BIA ÎMI ARUNCĂ BALONUL. EU ÎL PRIVESC ȘI ÎL ARUNC ÎNAPOI. NE JUCĂM MINUNAT ÎMPREUNĂ!

CE PRIETENĂ BUNĂ ESTE BIA!


Pentru părinți: lăsați copiii să aleagă literele cu care doresc să citească. În cazul cuvintelor mai lungi ajutați copiii să despartă cuvântul în silabe, iar mai apoi citirea devine ușoară. Dacă copilul nu cunoaște o literă care apare în text, subliniați-o, citiți-o, iar pe foaie ilustrați prin desen un cuvânt care începe cu litera care i-a provocat neplăceri; exemplu: „b”, „B” - brad.



B b 

Text: Adriana Bontea

Ilustrații: Angela Pop





Text: Adriana Bontea

Ilustrații: Angela Pop

### Dinu crește mare

Dinu este încă la grădiniță. El este harnic și împarte copiilor gustarea de la ora zece. Ce măr galben! Și sănătos! Dinu mușcă pofticios din măr.

- Au! Vai! Mă doare! Vreau la mama! Dinu ține în mână un dinte de lapte.

- La doctorul dentist să meargă! strigă Dana.

Doamna ia dintele și îl sărută cu drag pe Dinu:

- Felicitări Dinu, te faci băiat mare!

### DINU CREȘTE MARE

DINU ESTE ÎNCĂ LA GRĂDINIȚĂ. EL ESTE HARNIC ȘI ÎMPARTE COPIILOR GUSTAREA DE LA ORA ZECE. CE MĂR GALBEN! ȘI SĂNĂTOS! DINU MUȘCĂ POFTICIOS DIN MĂR.


- AU! VAI! MĂ DOARE! VREAU LA MAMA! DINU ȚINE ÎN MÂNĂ UN DINTE DE LAPTE.

- LA DOCTORUL DENTIST SĂ MEARGĂ! STRIGĂ DANA.

DOAMNA IA DINTELE ȘI ÎL SĂRUTĂ CU DRAG PE DINU:

- FELICITĂRI DINU, TE FACI BĂIAT MARE!

Pentru părinți: lăsați copiii să aleagă literele cu care doresc să citească. În cazul cuvintelor mai lungi ajutați copiii să despartă cuvântul în silabe, iar mai apoi citirea devine ușoară. Dacă copilul nu cunoaște o literă care apare în text, subliniați-o, citiți-o, iar pe foaie ilustrați prin desen un cuvânt care începe cu litera care i-a provocat neplăceri; exemplu: „d”, „D” - delfin.





D d




Text: Adriana Bontea

Ilustrații: Angela Pop



06



Text: Adriana Bontea

Ilustrații: Angela Pop

### Pip și oul de Paști

Petru are patru ani. De Paști a primit un pește multicolor. Petru i-a pus numele Pip.

Pip înota bucuros în acvariul său. Petru a vrut să îi arate lui Pip oul colorat de el pentru sărbătoarea de Paști. Petru a scăpat oul în apă!

Ce necaz! Petru plânge! El nu a vrut să îl supere pe Pip!

Tatăl lui Petru scoate cu grijă oul colorat.

Ce pescar bun este tatăl lui Petru!

### PIP ȘI OUL DE PAȘTI

PETRU ARE PATRU ANI. DE PAȘTI A PRIMIT UN PEȘTE MULTICOLOR. PETRU I-A PUS NUMELE PIP.

PIP ÎNOTA BUCUROS ÎN ACVARIUL SĂU. PETRU A VRUT SĂ ÎI ARATE LUI PIP OUL COLORAT DE EL PENTRU SĂRBĂTOAREA DE PAȘTI. PETRU A SCĂPAT OUL ÎN APĂ!

CE NECAZ! PETRU PLÂNGE! EL NU A VRUT SĂ ÎL SUPERE PE PIP!


TATĂL LUI PETRU SCOATE CU GRIJĂ OUL COLORAT.

CE PESCAR BUN ESTE TATĂL LUI PETRU!

Pentru părinți: lăsați copiii să aleagă literele cu care doresc să citească. În cazul cuvintelor mai lungi ajutați copiii să despartă cuvântul în silabe, iar mai apoi citirea devine ușoară. Dacă copilul nu cunoaște o literă care apare în text, subliniați-o, citiți-o, iar pe foaie ilustrați prin desen un cuvânt care începe cu litera care i-a provocat neplăceri; exemplu: „p”, „P” - pisică.



P p



Text: Adriana Bontea

Ilustrații: Angela Pop

